

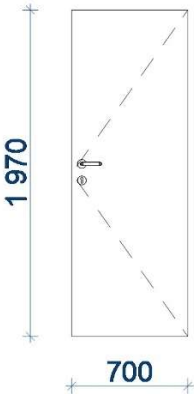
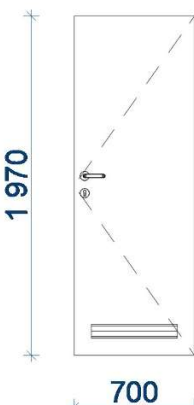
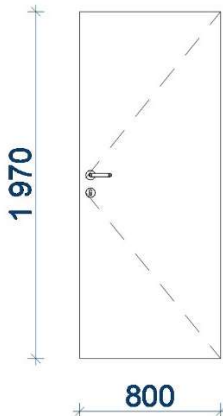
firma	APOLO CZ s.r.o.	tel./fax	+ 420 461 722 204	http:\\	www.apolocz.cz
adresa	Tyršova 155, 572 01 Polička	email	apolo@apolocz.cz	ič, dič	27 49 28 51, CZ 27 49 28 51

VÝPIS TRUHLÁŘSKÝCH VÝROBKŮ

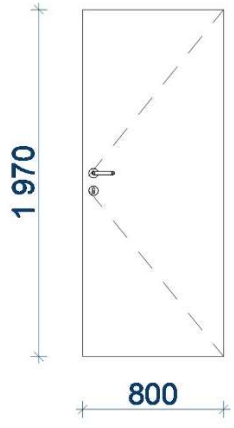
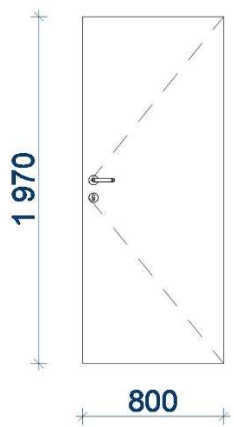
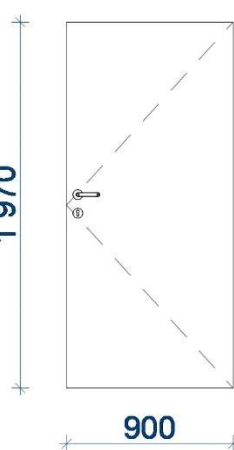
k projektové dokumentaci pro provedení stavby (dle příl.č. 13 k vyhl. 499/2006 Sb.)

AKCE:	VÝSTAVBA NOVÉ VÝJEZDOVÉ ZÁKLADNY ZZS PAK V LITOMYŠLI k.ú. Litomyšl; p.č. 1266/13 ul. Průmyslová, 570 01 Litomyšl
OBJEDNATEL:	Zdravotnická záchranná služba Pardubického kraje Průmyslová 450, Pardubičky, 530 03 Pardubice
GENERÁLNÍ PROJEKTANT:	APOLO CZ s.r.o. Tyršova 155 572 01 Polička
HIP:	Miroslav Stejskal
ARCHITEKT:	Ing. arch. Karel Šrámek
PROJEKTANT ČÁSTI:	APOLO CZ s.r.o. Tyršova 155, 572 01 Polička
VYPRACOVAL:	Ing. Marcela Kotková
ZODPOVĚDNÝ PROJEKTANT:	Ing. Martin Kozáček
ČÍSLO ZAKÁZKY:	P2421
DATUM:	12/2022
STAVEBNÍ OBJEKT:	D1-01 – VÝJEZDOVÁ ZÁKLADNA
ČÁST:	D1-01-1 – ARCHITEKTONICKO STAVEBNÍ ŘEŠENÍ
OZNAČENÍ PŘÍLOHY:	D1-01-1.25

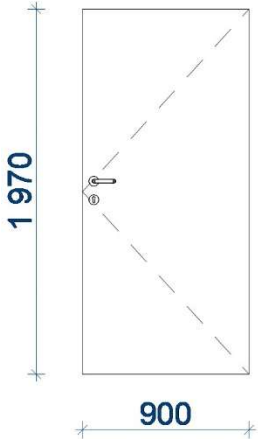
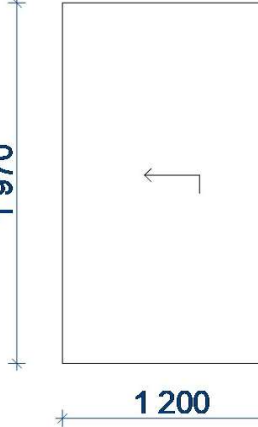


VÝPIS TRUHLÁŘSKÝCH VÝROBKŮ

OZN.	SCHEMA	POPIS	1.NP	Σ
T01		<p>Vnitřní dveře jednokřídlé</p> <p><u>Provedení:</u> dveře dřevěné plné s dřevotřískovou výplní do ocelové zárubně</p> <ul style="list-style-type: none"> - hladké, s polodrážkou - povrchová úprava HPL laminát <p><u>Požární odolnost:</u> - bez požadavku</p> <p><u>Rozměr dveří:</u> 700/1 970 mm = sv. zárubně</p> <p><u>Barva:</u> světle šedá</p> <p><u>Kování:</u> závěsy pro otočné dveře, WC zámek, kování rozetové klika/klika, stříbrný kov</p> <p><u>Doplňky:</u> -</p>	3L	3L
T02		<p>Vnitřní dveře jednokřídlé</p> <p><u>Provedení:</u> dveře dřevěné plné s dřevotřískovou výplní do ocelové zárubně</p> <ul style="list-style-type: none"> - hladké, s polodrážkou - povrchová úprava HPL laminát <p><u>Požární odolnost:</u> - bez požadavku</p> <p><u>Rozměr dveří:</u> 700/1 970 mm = sv. zárubně</p> <p><u>Barva:</u> světle šedá</p> <p><u>Kování:</u> závěsy pro otočné dveře, zámek dózický – pro m.č.1.16 (1L) a m.č.1.18 (1P), WC zámek – pro m.č. 1.10 (1P), kování rozetové klika/klika, stříbrný kov</p> <p><u>Doplňky:</u> dveře opatřeny větrací mřížkou</p>	1L 2P	1L 2P
T03		<p>Vnitřní dveře jednokřídlé</p> <p><u>Provedení:</u> dveře dřevěné plné s dřevotřískovou výplní do ocelové zárubně</p> <ul style="list-style-type: none"> - hladké, s polodrážkou - povrchová úprava HPL laminát <p><u>Požární odolnost:</u> - bez požadavku</p> <p><u>Rozměr dveří:</u> 800/1 970 mm = sv. zárubně</p> <p><u>Barva:</u> světle šedá</p> <p><u>Kování:</u> závěsy pro otočné dveře, zámek vložkový + vložka (3L, 8P), WC zámek – pro m.č.1.13 a m.č.1.15 (2L), zámek dózický – pro m.č.1.28 (1P), kování rozetové klika/klika, stříbrný kov</p> <p><u>Doplňky:</u> -</p>	5L 9P	5L 9P

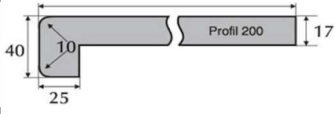
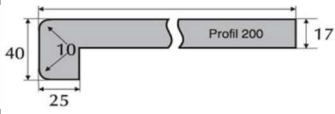
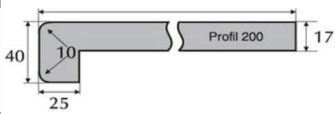
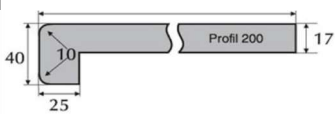
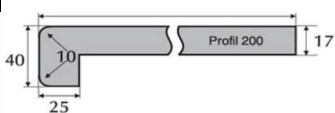
VÝPIS TRUHLÁŘSKÝCH VÝROBKŮ

OZN.	SCHEMA	POPIS	1.NP	Σ
T04		<p>Vnitřní dveře jednokřídlé</p> <p><u>Provedení:</u> dveře dřevěné plné s dřevotřískovou výplní do ocelové zárubně</p> <ul style="list-style-type: none"> - hladké, s polodrážkou - povrchová úprava HPL laminát <p><u>Požární odolnost:</u> EW 15 DP3</p> <p><u>Rozměr dveří:</u> 800/1 970 mm = sv. zárubně</p> <p><u>Barva:</u> světle šedá</p> <p><u>Kování:</u> závěsy pro otočné dveře, zámek vložkový + vložka</p> <p>kování rozetové klika/klika, stříbrný kov</p> <p><u>Doplňky:</u> -</p>	1L 2P	1L 2P
T05		<p>Vnitřní dveře jednokřídlé</p> <p><u>Provedení:</u> dveře dřevěné plné s dřevotřískovou výplní do ocelové zárubně</p> <ul style="list-style-type: none"> - hladké, s polodrážkou - povrchová úprava HPL laminát <p><u>Požární odolnost:</u> EW 15 DP3 – C3</p> <p><u>Rozměr dveří:</u> 800/1 970 mm = sv. zárubně</p> <p><u>Barva:</u> světle šedá</p> <p><u>Kování:</u> závěsy pro otočné dveře, zámek vložkový + vložka</p> <p>kování rozetové klika/klika, stříbrný kov</p> <p><u>Doplňky:</u> dveře opatřeny samozavíračem</p>	1L 1P	1L 1P
T06		<p>Vnitřní dveře jednokřídlé</p> <p><u>Provedení:</u> dveře dřevěné plné s dřevotřískovou výplní do ocelové zárubně</p> <ul style="list-style-type: none"> - hladké, s polodrážkou - povrchová úprava HPL laminát <p><u>Požární odolnost:</u> EW 15 DP3</p> <p><u>Rozměr dveří:</u> 900/1 970 mm = sv. zárubně</p> <p><u>Barva:</u> světle šedá</p> <p><u>Kování:</u> závěsy pro otočné dveře, zámek vložkový + vložka</p> <p>kování rozetové klika/klika, stříbrný kov</p> <p><u>Doplňky:</u> -</p>	1L	1L

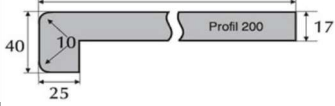
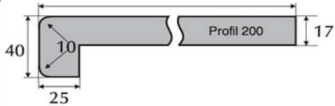
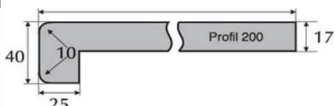
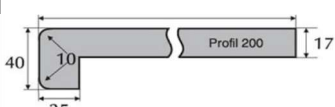
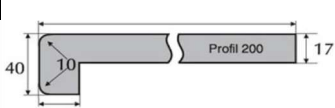
VÝPIS TRUHLÁŘSKÝCH VÝROBKŮ

OZN.	SCHEMA	POPIS	1.NP	Σ
T07		<p>Vnitřní dveře jednokřídlé</p> <p><u>Provedení:</u> dveře dřevěné plné s dřevotřískovou výplní do ocelové zárubně</p> <ul style="list-style-type: none"> - hladké, s polodrážkou - povrchová úprava HPL laminát <p><u>Požární odolnost:</u> EW 15 DP3 – C3</p> <p><u>Rozměr dveří:</u> 900/1 970 mm = sv. zárubně</p> <p><u>Barva:</u> světle šedá</p> <p><u>Kování:</u> závěsy pro otočné dveře, zámek vložkový + vložka</p> <p>kování rozetové klika/klika, stříbrný kov</p> <p><u>Doplňky:</u> dveře opatřeny samozavíračem</p>	1P	1P
T08		<p>Vnitřní dveře jednokřídlé</p> <p><u>Provedení:</u> dveře dřevěné plné s výplní z odlehčené dřevotřísky</p> <ul style="list-style-type: none"> - hladké - povrchová úprava HPL laminát - posuvné před stěnou <p><u>Požární odolnost:</u> - bez požadavku</p> <p><u>Rozměr dveří:</u> 1 200/1 970 mm = sv. zárubně</p> <p><u>Barva:</u> světle šedá</p> <p><u>Kování:</u> madlo hranaté, nerezová ocel broušená</p> <p><u>Doplňky:</u> -</p> <p><u>Poznámky:</u> Dodávka včetně pojezdového systému s horním nosným profilem</p>	1L	1L
T09a		<p>Vnitřní okenní parapet</p> <p><u>Provedení:</u> parapetní deska z DTD desky tl. 16 mm, odolné vůči vlhkosti, laminát 0,6 mm HPL</p> <ul style="list-style-type: none"> - deska s čelním ohybem 40 mm, spodní strana impregnovaný protitah, zadní strana hranovací páska, boční hrany s krytkami v bílé barvě <p><u>Rozměr parapetu:</u> 3 850/420 mm</p> <p><u>Barva:</u> bílá</p> <p><u>Poznámky:</u> - napojený na prvek T09b</p>	1	1
T09b		<p>Vnitřní okenní parapet</p> <p><u>Provedení:</u> parapetní deska z DTD desky tl. 16 mm, odolné vůči vlhkosti, laminát 0,6 mm HPL</p> <ul style="list-style-type: none"> - deska s čelním ohybem 40 mm, spodní strana impregnovaný protitah, zadní strana hranovací páska, boční hrany s krytkami v bílé barvě <p><u>Rozměr parapetu:</u> 5 340/420 mm</p> <p><u>Barva:</u> bílá</p> <p><u>Poznámky:</u> - napojený na prvek T09a</p>	1	1

VÝPIS TRUHLÁŘSKÝCH VÝROBKŮ

OZN.	SCHEMA	POPIS	1.NP	Σ
T10		Vnitřní okenní parapet <u>Provedení:</u> parapetní deska z DTD desky tl. 16 mm, odolné vůči vlhkosti, laminát 0,6 mm HPL - deska s čelním ohybem 40 mm, spodní strana impregnovaný protitah, zadní strana hranovací páska, boční hrany s krytkami v bílé barvě <u>Rozměr parapetu:</u> 3 260/420 mm <u>Barva:</u> bílá <u>Poznámky:</u> ---	1	1
T11		Vnitřní okenní parapet <u>Provedení:</u> parapetní deska z DTD desky tl. 16 mm, odolné vůči vlhkosti, laminát 0,6 mm HPL - deska s čelním ohybem 40 mm, spodní strana impregnovaný protitah, zadní strana hranovací páska, boční hrany s krytkami v bílé barvě <u>Rozměr parapetu:</u> 1 200/250 mm <u>Barva:</u> bílá <u>Poznámky:</u> ----	1	1
T12		Vnitřní okenní parapet <u>Provedení:</u> parapetní deska z DTD desky tl. 16 mm, odolné vůči vlhkosti, laminát 0,6 mm HPL - deska s čelním ohybem 40 mm, spodní strana impregnovaný protitah, zadní strana hranovací páska, boční hrany s krytkami v bílé barvě <u>Rozměr parapetu:</u> 3 610/250 mm <u>Barva:</u> bílá <u>Poznámky:</u> ----	2	2
T13		Vnitřní okenní parapet <u>Provedení:</u> parapetní deska z DTD desky tl. 16 mm, odolné vůči vlhkosti, laminát 0,6 mm HPL - deska s čelním ohybem 40 mm, spodní strana impregnovaný protitah, zadní strana hranovací páska, boční hrany s krytkami v bílé barvě <u>Rozměr parapetu:</u> 2 410/250 mm <u>Barva:</u> bílá <u>Poznámky:</u> ----	1	1
T14		Vnitřní okenní parapet <u>Provedení:</u> parapetní deska z DTD desky tl. 16 mm, odolné vůči vlhkosti, laminát 0,6 mm HPL - deska s čelním ohybem 40 mm, spodní strana impregnovaný protitah, zadní strana hranovací páska, boční hrany s krytkami v bílé barvě <u>Rozměr parapetu:</u> 3 600/250 mm <u>Barva:</u> bílá <u>Poznámky:</u> ----	1	1

VÝPIS TRUHLÁŘSKÝCH VÝROBKŮ

OZN.	SCHEMA	POPIS	1.NP	Σ
T15		Vnitřní okenní parapet <u>Provedení:</u> parapetní deska z DTD desky tl. 16 mm, odolné vůči vlhkosti, laminát 0,6 mm HPL - deska s čelním ohybem 40 mm, spodní strana impregnovaný protitah, zadní strana hranovací páska, boční hrany s krytkami v bílé barvě <u>Rozměr parapetu:</u> 2 610/250 mm <u>Barva:</u> bílá	2	2
T16		Vnitřní okenní parapet <u>Provedení:</u> parapetní deska z DTD desky tl. 16 mm, odolné vůči vlhkosti, laminát 0,6 mm HPL - deska s čelním ohybem 40 mm, spodní strana impregnovaný protitah, zadní strana hranovací páska, boční hrany s krytkami v bílé barvě <u>Rozměr parapetu:</u> 2 010/250 mm <u>Barva:</u> bílá	1	1
T17		Vnitřní okenní parapet <u>Provedení:</u> parapetní deska z DTD desky tl. 16 mm, odolné vůči vlhkosti, laminát 0,6 mm HPL - deska s čelním ohybem 40 mm, spodní strana impregnovaný protitah, zadní strana hranovací páska, boční hrany s krytkami v bílé barvě <u>Rozměr parapetu:</u> 610/250 mm <u>Barva:</u> bílá	1	1
T18		Vnitřní okenní parapet <u>Provedení:</u> parapetní deska z DTD desky tl. 16 mm, odolné vůči vlhkosti, laminát 0,6 mm HPL - deska s čelním ohybem 40 mm, spodní strana impregnovaný protitah, zadní strana hranovací páska, boční hrany s krytkami v bílé barvě <u>Rozměr parapetu:</u> 6 670/250 mm <u>Barva:</u> bílá	1	1
T19		Vnitřní okenní parapet <u>Provedení:</u> parapetní deska z DTD desky tl. 16 mm, odolné vůči vlhkosti, laminát 0,6 mm HPL - deska s čelním ohybem 40 mm, spodní strana impregnovaný protitah, zadní strana hranovací páska, boční hrany s krytkami v bílé barvě <u>Rozměr parapetu:</u> 5 400/250 mm <u>Barva:</u> bílá	1	1

Poznámka:

Před zadáním prvků do výroby je nutné přeměřit jednotlivé rozměry a stavební otvory a výrobně montážní dokumentaci předložit k odsouhlasení objednateli nebo jeho technickému zástupci.